

El camino hacia la liberación

ROMPER EL PATRÓN

Patrón · Retrocognición · Deconstrucción · Liberación

*Entre impulso y acción
ahí está tu libertad.*

La Carpeta Púrpura

Patrón de
comportamiento
repetitivo insano
que causa
sufrimiento en
otros seres



¿Por qué repites lo que sabes que hace daño?



No es falta de voluntad
Es un patrón

“Siempre haces lo mismo... hasta que ves...”



y cuando lo deconstruyes... ¡Te liberas!

¿Cómo sanar traumas o liberarte de patrones...?

¿Se puede dejar de sufrir... sin cambiar tu pasado?

¡ Hay una salida !

No necesitas cambiar tu pasado... (además: ¡No se puede!... pues como dijo el sabio Shantideva: "el pasado no se vuelve a visitar")

Necesitas ver lo que haces... cuando ocurre... y luego deconstruirlo...

¡Entonces sanas!

Entre impulso y acción
ahí está tu libertad



Presentamos

👉 Un sistema completo de transformación:

Patrón → Visión → Intervención → Liberación

Método PRDL

Cómo identificar, comprender, desarmar y liberar
patrones que generan sufrimiento





✅ Los 4 bloques:

1. Patrón
2. Retrocognición
3. Deconstrucción
4. Liberación

¿Cómo sanar traumas o cómo liberarte de patrones que te dañan a ti o a los demás?

Patrón → Retrocognición → Deconstrucción → Liberación

1. Patrón → repites sin darte cuenta
2. Retrocognición → ves lo que haces
3. Deconstrucción → dejas de reaccionar
4. Liberación → ya no eres eso

1.  **PATRÓN (EL PROBLEMA)**
2.  **RETROCOGNICIÓN (LA HERRAMIENTA)**
3.  **DECONSTRUCCIÓN (EL MÉTODO REAL)**
4.  **LIBERACIÓN (LA VISIÓN)**

1. PATRÓN (EL PROBLEMA)

👉 Aquí está el dolor real

2. RETROCOGNICIÓN (LA HERRAMIENTA)

👉 Si lo puedes ver, lo puedes curar

3. DECONSTRUCCIÓN (EL MÉTODO REAL)

👉 Aquí ocurre el cambio. Aquí sanas.

4. LIBERACIÓN (LA VISIÓN)

👉 Entrás a una nueva realidad, a una nueva dimensión.

ÍNDICE

1. PATRÓN: EL PROBLEMA QUE SE REPITE

- ¿Qué es un patrón de comportamiento?
- Cómo se forma un *loop* de sufrimiento
- Tipos de patrones (test interactivo)
- Cómo detectar un patrón en tiempo real
- **Cómo romper un patrón en 1 minuto**

2. RETROCOGNICIÓN: LA HERRAMIENTA DE VISIÓN

- Qué es la retrocognición en el budismo
- Qué NO es la retrocognición
- Vidas pasadas vs continuidad mental
- Protocolo meditativo (Canon)
- Versión tibetano-budista
- Retrocognición como lectura de patrones

3. DECONSTRUCCIÓN: EL MÉTODO

- Qué estás realmente trabajando (*vāsanā*, *saṃskāra*, *bag chags*)
- Cómo trabajar un evento traumático
- Método paso a paso (trauma)
- Cómo deconstruir un patrón repetitivo
- Método paso a paso (patrón)
- Qué ocurre a nivel técnico

4. LIBERACIÓN: LA VISIÓN PROFUNDA

- Sutra vs Mahāmudrā vs Dzogchen
- Theravada vs Vajrayāna
- Qué es realmente “liberar”
- Refugio en clave no-dual
- Naturaleza de la mente
- Síntesis final

ANEXOS

- Protocolo extendido (20 pasos)
- Glosario

Presentación

Patrón – Retrocognición – Deconstrucción – Liberación

Cómo dejar de repetir lo que te hace sufrir (y hace sufrir a otros)

ENTRADA (HOOK)

Mucho de lo que haces... no es elección.

Es repetición.

Una emoción,
una reacción,
una forma de responder...


que vuelve... y vuelve... y vuelve.

👉 Te critican → reaccionas

👉 Te ignoran → te cierras

👉 Te presionan → atacas

Y después...
culpa, arrepentimiento...
y otra vez lo mismo.

 Eso no es “tu personalidad”.

Eso es un **patrón**.

1. EL PROBLEMA: VIVES EN AUTOMÁTICO

En términos precisos (budismo + psicología):

Un patrón es:

estímulo → reacción automática → consecuencia → refuerzo

Es un **loop cerrado**.

Y lo más importante:

- 👉 No ocurre en el pasado
- 👉 Ocurre en tiempo real

Test rápido

Cuando algo te molesta, ¿qué haces?

- 🔥 Reaccionas (agresión)
- 🧊 Evitas (represión)
- 🧠 Controlas (ego)
- 💔 Te cierras (hipersensibilidad)
- 🌀 Te confundes (desconexión)

👉 Ese es tu patrón dominante.

⚡ **CÓMO ROMPER UN PATRÓN EN 1 MINUTO**

No necesitas años.

Necesitas precisión.

1. Detecta (10 seg)

👉 “Esto ya lo he hecho antes”

2. Pausa (10 seg)

👉 No respondas

3. Siente (20 seg)

👉 calor, presión, tensión

4. Elige (20 seg)

👉 “¿Qué reduce sufrimiento?”

CLAVE CENTRAL

¿Recuerdas la frase inicial? "Entre impulso y acción..."

2. LA HERRAMIENTA: RETROCOGNICIÓN

Aquí es donde entra algo mal entendido.


La retrocognición **NO** es:

❌ “recordar vidas pasadas” como espectáculo

❌ “viajar al pasado”

En el budismo serio es esto:

Capacidad de ver con claridad los patrones de la mente

 Técnicamente:

pūrvanivāsānusmṛti-jñāna

Pero lo importante no es el nombre.

👉 Lo importante es esto:

La mente puede leer su propia continuidad

 **GIRO CLAVE**

No estás recordando el pasado.

👉 Estás viendo lo que el pasado dejó activo en ti...

... ¡ahora!.

CONTINUIDAD MENTAL (CLAVE)

No eres una historia lineal.

Eres una **continuidad de momentos de conciencia.**

Cada reacción que tienes hoy:

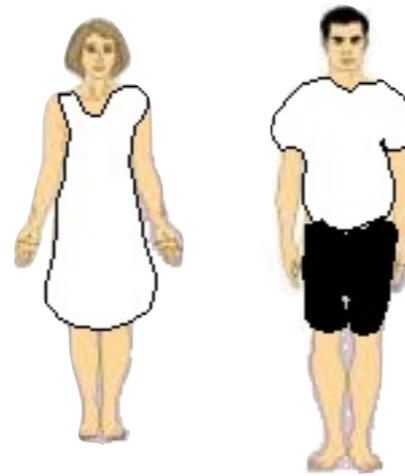
👉 es la expresión de huellas (vāsanā, saṃskāra)

que siguen activas.

Vidas pasadas
vs
Continuidad Mental

Vidas Pasadas, Vida Presente, Vidas Futuras

Visión Ordinaria



Vidas pasadas

Muerte

Esta Vida

Muerte

Vidas Futuras

Momentos de Conciencia (MC)

Continuidad



Visión de Desarrollo Espiritual

Visión Ordinaria

Vidas Pasadas,
Vida Presente,
Vidas Futuras



Visión Desarrollo Espiritual

VS

Momentos de Conciencia (MC)



3. DECONSTRUCCIÓN: EL MÉTODO REAL

Aquí está el corazón.

No se trata de analizar.

Se trata de **ver directamente**.

Qué estás trabajando realmente

No trabajas:

✗ “lo que pasó”

Trabajas:


- vāsanā (tendencias)
- saṃskāra (impulsos)
- bag chags (huellas)
- kleśas (emociones perturbadoras)

 Es decir:

energía + patrón + reacción

MÉTODO (APLICABLE)

1. Detecta el patrón

 “Esto ya lo he hecho antes”

2. Pausa la cadena


 No reacciones

3. Localiza en el cuerpo

¿Dónde está?

- pecho
- garganta
- estómago

4. Observa sin actuar

 Siente... sin ejecutar

5. Mira su naturaleza

La sensación:

- aparece
- cambia
- desaparece

👉 No es sólida

👉 No eres tú

6. No te identifiques

“Esto es una experiencia... no soy yo”

7. Deja que se libere

Sin intervenir:

👉 la energía se reorganiza

👉 pierde fuerza

LO QUE ESTÁ PASANDO (nivel técnico)

- Estás desacoplando estímulo y reacción
- Estás debilitando el patrón
- Estás creando espacio consciente

👉 En términos budistas:

Estás rompiendo la cadena del sufrimiento

APLICACIÓN CLAVE: TRAUMA

Aquí hay un error común:

✘ “Tengo que revivirlo”

No.

👉 El trauma no está en el pasado

👉 Está activo en el cuerpo

Método correcto:


- activación mínima
- observación somática
- no narrativa
- no re-traumatización

4. LIBERACIÓN: LA VISIÓN PROFUNDA

Aquí cambia todo.

Tres niveles:


 **Sutra**

 “Tengo que mejorar”

 **Mahāmudrā**

 “Tengo que ver la mente”

 **Dzogchen**

 “La mente ya es perfecta”

 **Insight radical**

No necesitas arreglarte.

Necesitas reconocer:

lo que siempre ha estado ahí

QUÉ ES REALMENTE LIBERAR

No es:

 eliminar emociones

 controlar la mente

Es:

 dejar de identificarte con lo que aparece

LA FRASE CLAVE DE TODO

No necesitas cambiar tu pasado

Necesitas ver con claridad

lo que el pasado sigue haciendo en ti... ahora

SÍNTESIS

Todo el camino en una línea:

 Detectar → Pausar → Ver → No reaccionar → Liberar

NIVEL MÁS PROFUNDO (MAHĀMUDRĀ / DZOGCHEN)

Al final, incluso esto se trasciende:

- No hay patrón sólido
- No hay “yo” fijo
- No hay pasado separado

 Solo:

apariciones en la mente + claridad que las reconoce

CIERRE

Si entiendes esto...

no necesitas:

- recordar mil vidas
- analizar cada trauma
- entender toda tu historia

Necesitas una cosa:

 **ver claramente el patrón... en el momento en que ocurre**

FRASE INICIAL Y FINAL

¿Recuerdas la frase inicial?

¿Estás listo para dejar de repetir?

SOLUCION:

No necesitas entenderlo todo

Solo necesitas ver...

en el momento en que ocurre

¿Quieres una probadita del Método PRDL que puedes hacer AHORITA mismo?

¿Quieres probarlo ahora?

“El patrón lo estás haciendo ahora”... "Lo estás haciendo en este momento lo veas o no lo veas... seas o no consciente de él"

“El patrón lo puedes observar...” El patrón no está en el pasado. ¡Está activo ahora!

“El patrón lo puede liberar... si metes una micropausa entre el impulso y la acción, entre la sensación y tu reacción, entre tu emoción y el poder o el rechazo que le das a ella”

“La liberación no es teoría, es una posibilidad real para ti... la liberación no es mañana o en el futuro, la puedes lograr aquí y ahora ¿lo crees?...” Todo depende de ti, si te das el permiso

La próxima vez que algo te active:

👉 detecta

👉 pausa

👉 siente

👉 no reacciones

Eso es todo.... ¡Ahí empieza la liberación!.

Si lo puedes hacer por ti mismo ¡wow! tu mismo podrás alcanzar la liberación. Si necesitas ayuda o acompañamiento para eso está el Método PRDL

Puedes hoy mismo dejar de repetir lo que te hace daño y que le hace daño a los seres que te rodean...

En la siguiente presentación te presentamos TODO el camino, todo el método, paso a paso... para que lo integres a ti, a tu ser, a tu vida

Este es el mapa

En *La Carpeta Púrpura*, tomando las enseñanzas espirituales junto con la *Inteligencia Artificial (IA)* desarrollamos el método completo

→ análisis

→ práctica

→ aplicación real

Próximamente...

El Método PRDL

Un método para dejar de repetir patrones que generan sufrimiento

Esto no termina aquí

Lo que viste aquí...
no es teoría

Es algo que puedes observar
hoy
en tu vida

La próxima vez que algo te active...

- 👉 detente
- 👉 observa
- 👉 no reacciones

Ahí empieza todo

El Método PRDL te enseñará, paso a paso, cómo lograrlo...

Próximamente

Explora el Método PRDL completo

Encuéntralo aquí:

Disponible en:

 La Carpeta Púrpura

Sección Desarrollo Personal -> Intégralo a Tu Visor

Recuerda: No estás eligiendo... estás repitiendo

Entre impulso y acción
ahí está tu libertad