

SERIE: LA GUERRA EN NÚMEROS



DESAPARICIONES EN MÉXICO

HISTÓRICO DE CASOS


CIFRAS AL: 23/SEPTIEMBRE/2025



CARLOS PENNA CHAROLET

DIRECTOR GENERAL | 

INSIGHTS

 **44% de desapariciones no localizadas ocurrieron en el sexenio de AMLO**  : De las más de 119mil desapariciones no localizadas desde 1988, casi la mitad se registraron en el pasado sexenio y un 12% en lo que va del actual. #Desapariciones #México #Seguridad @CarlosPennaC www.TResearch.Mx

 **El inicio del sexenio de Claudia Sheinbaum:** En los primeros 11 meses de su sexenio, se han reportado un promedio de más de mil doscientas desapariciones sin localizar por mes. #Desapariciones #México #Tendencias @CarlosPennaC www.TResearch.Mx

 **74% de los desaparecidos no localizados son hombres**  : Desde el 1 de octubre, son 3,709 las mujeres desaparecidas sin localizar, 26% de las desapariciones del sexenio. #Desapariciones #México #Género @CarlosPennaC www.TResearch.Mx

 **CDMX, EdoMex, SIN, BCN y MICH a la cabeza**  : Estos 5 estados reportan el mayor número de casos de desapariciones sin localizar. #Desapariciones #México #Estadísticas @CarlosPennaC www.TResearch.Mx



A partir de la segunda sesión del Sistema Nacional de Búsqueda 2024 y derivado del compromiso de todas las autoridades de trabajar coordinadamente en los procesos de búsqueda, localización, identificación y restitución a las familias de las personas desaparecidas o no localizadas,

LAS INSTITUCIONES INVOLUCRADAS ESTAMOS REALIZANDO PROCESOS INTENSOS DE FORMALIZACIÓN DE LOCALIZACIONES ACONTECIDAS EN FECHAS ANTERIORES Y SU CORRESPONDIENTE ACTUALIZACIÓN DE ESTATUS EN EL RNPDNO

Esta actualización de la información no implica la eliminación de los registros de ninguna persona.



GOBERNACIÓN
SECRETARÍA DE GOBERNACIÓN

SUBSECRETARÍA DE
DERECHOS HUMANOS,
POBLACIÓN Y MIGRACIÓN



CNB
COMISIÓN NACIONAL
DE BÚSQUEDA



Total de personas desaparecidas, no localizadas y localizadas

377,261

personas

Personas desaparecidas y no localizadas

133,494 personas

35.39 % del total

Personas localizadas

243,767 personas

64.61 % del total

Personas desaparecidas

124,274

personas

93.09 % de desaparecidas y no localizadas

Personas no localizadas

9,220

personas

6.91 % de desaparecidas y no localizadas

Personas localizadas sin vida

19,655

personas

8.06 % de localizadas

Personas localizadas con vida

224,112

personas

91.94 % de localizadas

PERSONAS DESAPARECIDAS Y NO LOCALIZADAS EN MÉXICO
PERIODO DEL 31/12/1952 00:00 HRS AL 23/09/2025 06:21 HRS



Total de personas desaparecidas, no localizadas y localizadas

33,127

personas

Personas desaparecidas y no localizadas

14,154 personas

42.73 % del total

Personas localizadas

18,973 personas

57.27 % del total

Personas desaparecidas

14,124 personas

99.79 % de desaparecidas y no localizadas

Personas no localizadas

30 personas

0.21 % de desaparecidas y no localizadas

Personas localizadas sin vida

1,289 personas

6.79 % de localizadas

Personas localizadas con vida

17,684 personas

93.21 % de localizadas





Total de personas desaparecidas, no localizadas y localizadas

150,734
personas

Personas desaparecidas y no localizadas

52,575 personas

34.88 % del total

Personas localizadas

98,159 personas

65.12 % del total

Personas desaparecidas

46,229 personas

87.93 % de desaparecidas y no localizadas

Personas no localizadas

6,346 personas

12.07 % de desaparecidas y no localizadas

Personas localizadas sin vida

8,217 personas

8.37 % de localizadas

Personas localizadas con vida

89,942 personas

91.63 % de localizadas



DE LAS 119,399 DESAPARICIONES NO LOCALIZADAS DE 1988 A LA FECHA, 44% OCURRIERON EN EL SEXENIO DE AMLO.

DESAPARICIONES NO LOCALIZADOS EN MÉXICO POR SEXENIO



81

CSG 88-94



167

EZP 94-00



811

VFQ 00-06



17,054

FCH 06-12



34,557

EPN 12-18



52,575

AMLO 18-24



14,154

CSP 24-30



Fuente: RNPND. Consultado en <https://versionpublicarnpdno.segob.gob.mx/> | www.TResearch.Mx | Número de registro nacional de Proveedor INE: 202000411018934 |



Más de 1,200 desapariciones por mes en promedio en el gobierno de CSP.

En septiembre son ya 815 las personas desaparecidas sin localizar.

DESAPARICIONES NO LOCALIZADOS -SEXENIO CSP



14,154



Fuente: RNPND. Consultado en <https://versionpublicarnpdno.segob.gob.mx/> | www.TRResearch.Mx | Número de registro nacional de Proveedor INE: 202000411018934 |



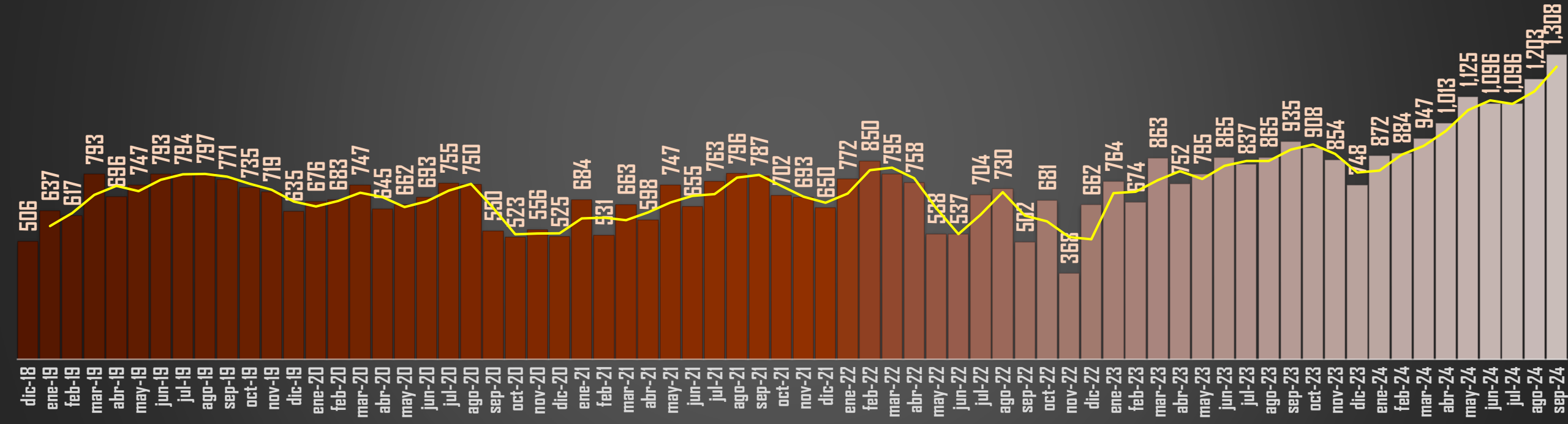
La tendencia de desapariciones ha ido en aumento este 2024.

En septiembre, fueron 1,024 las personas desaparecidas y no localizadas, otro mes arriba de 1,000.

DESAPARICIONES NO LOCALIZADOS -SEXENIO AMLO



52,575



Fuente: RNPND. Consultado en <https://versionpublicarnpdno.segob.gob.mx/> | www.TRResearch.Mx | Número de registro nacional de Proveedor INE: 202000411018934 |



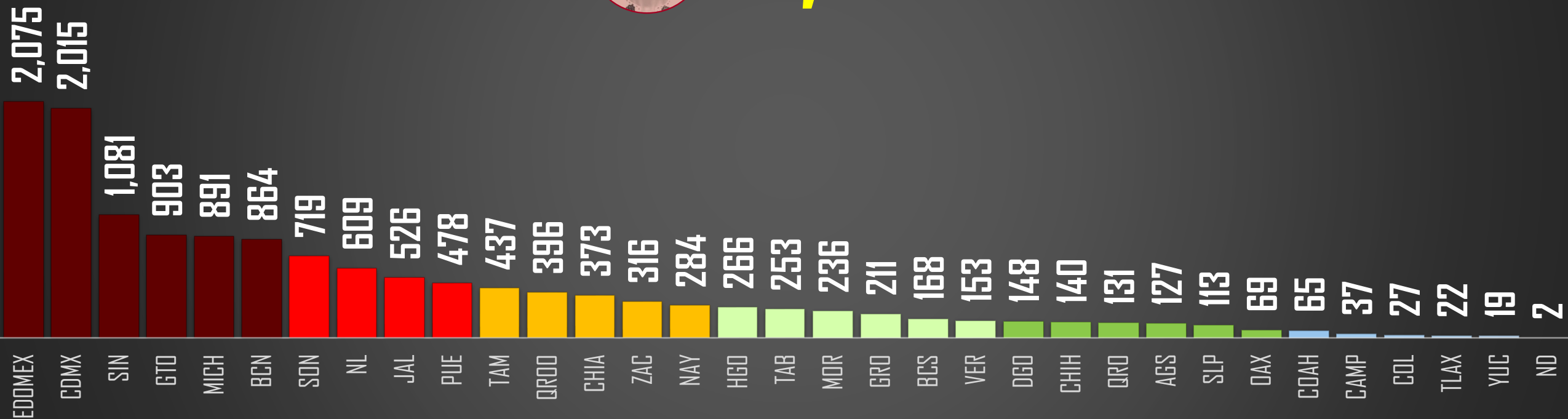
EdoMex, CDMX, SIN, MICH y BCN las entidades con más desapariciones este sexenio.

Ya son 2 entidades, EdoMex y CDMX, con más de 2 mil desapariciones sin localizar.

DESAPARICIONES NO LOCALIZADOS - SEXENIO CSP



14,154



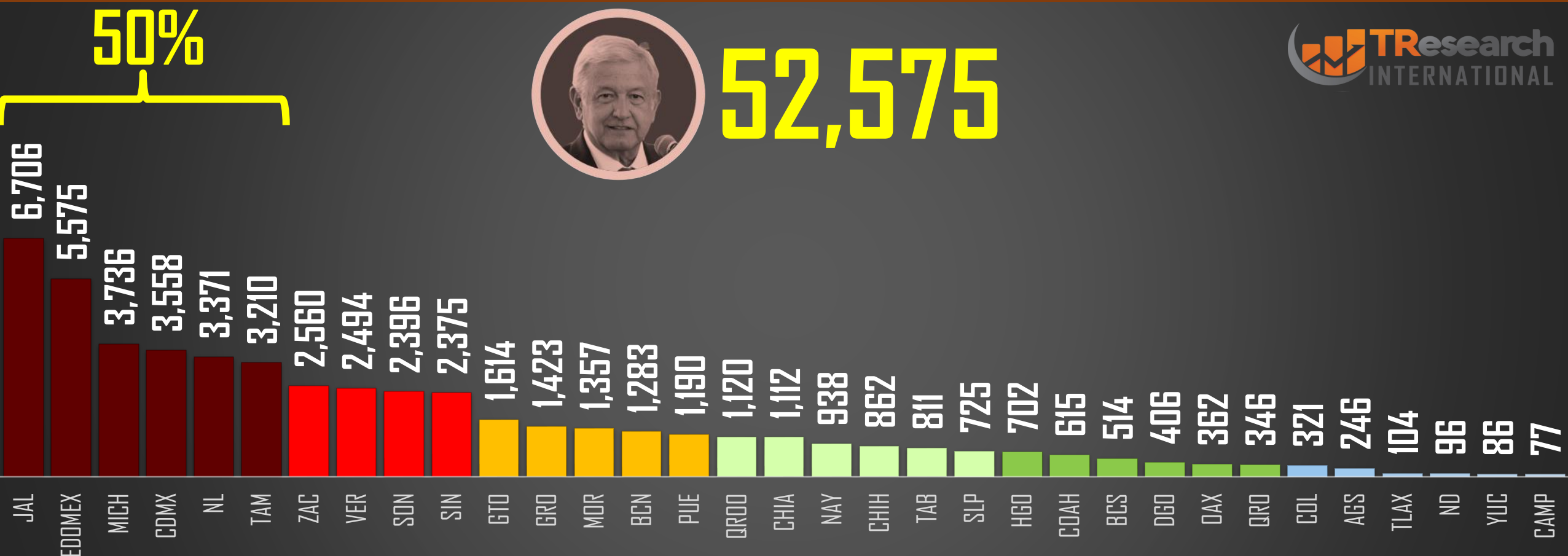
Fuente: RNPND. Consultado en <https://versionpublicarnpdno.segob.gob.mx/> | www.TRResearch.Mx | Número de registro nacional de Proveedor INE: 20200041018934 |



Con casi 7 mil, JAL fue la entidad con más desaparecidos en el sexenio AMLO.

6 entidades acumularon la mitad de los reportes de desaparición sin localización.

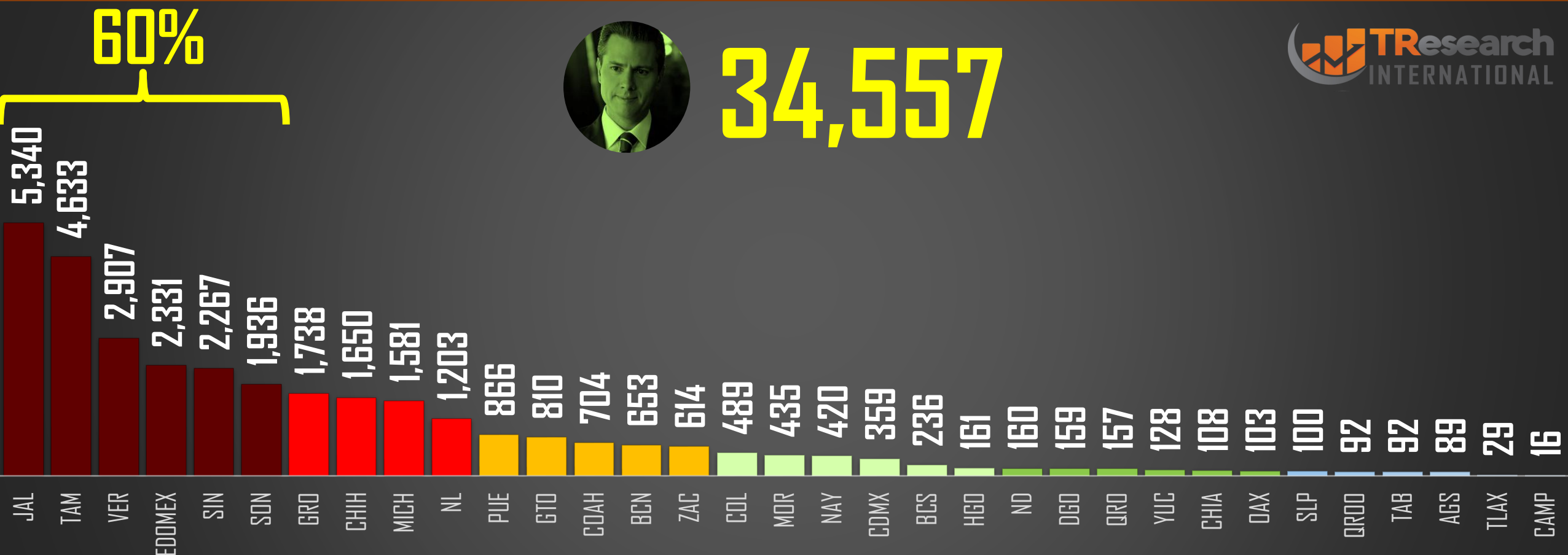
DESAPARICIONES NO LOCALIZADOS - SEXENIO AMLO



Con más de 5 mil, JAL fue la entidad con más desaparecidos en el sexenio EPN.

6 entidades acumularon 60% de los reportes de desaparición sin localización.

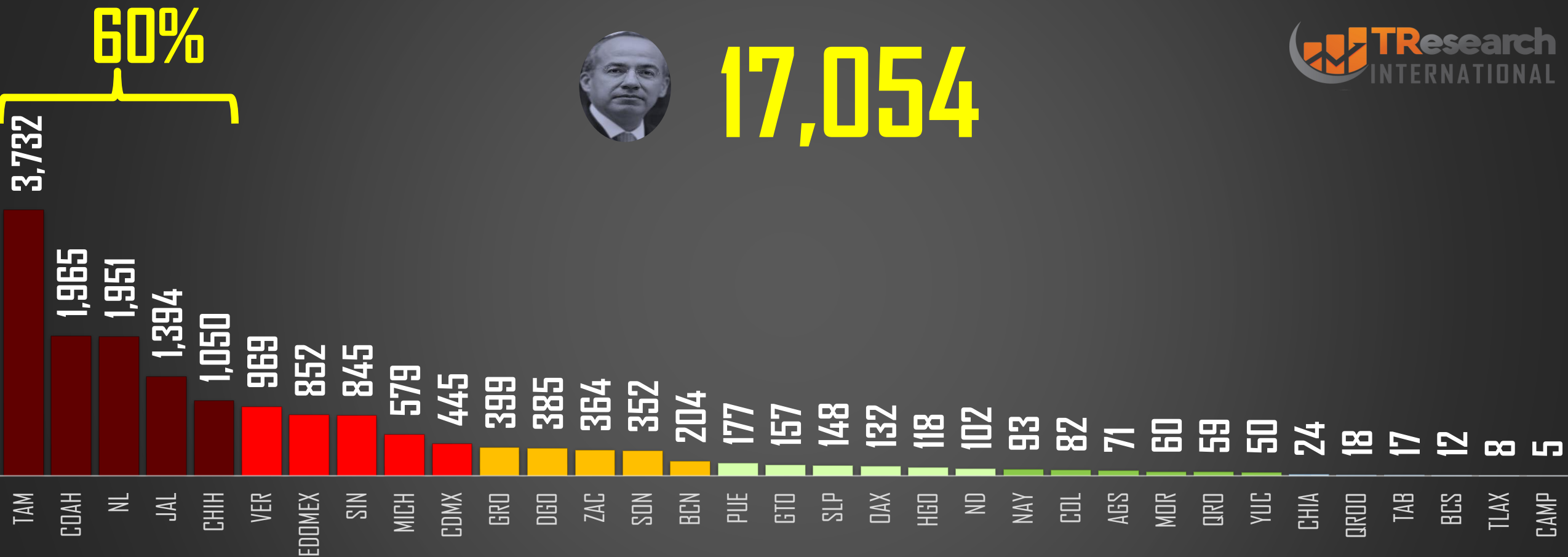
DESAPARICIONES NO LOCALIZADOS - SEXENIO EPN



Con 3,732, TAM fue la entidad con más desaparecidos en el sexenio FCH.

5 entidades acumularon 60% de los reportes de desaparición sin localización.

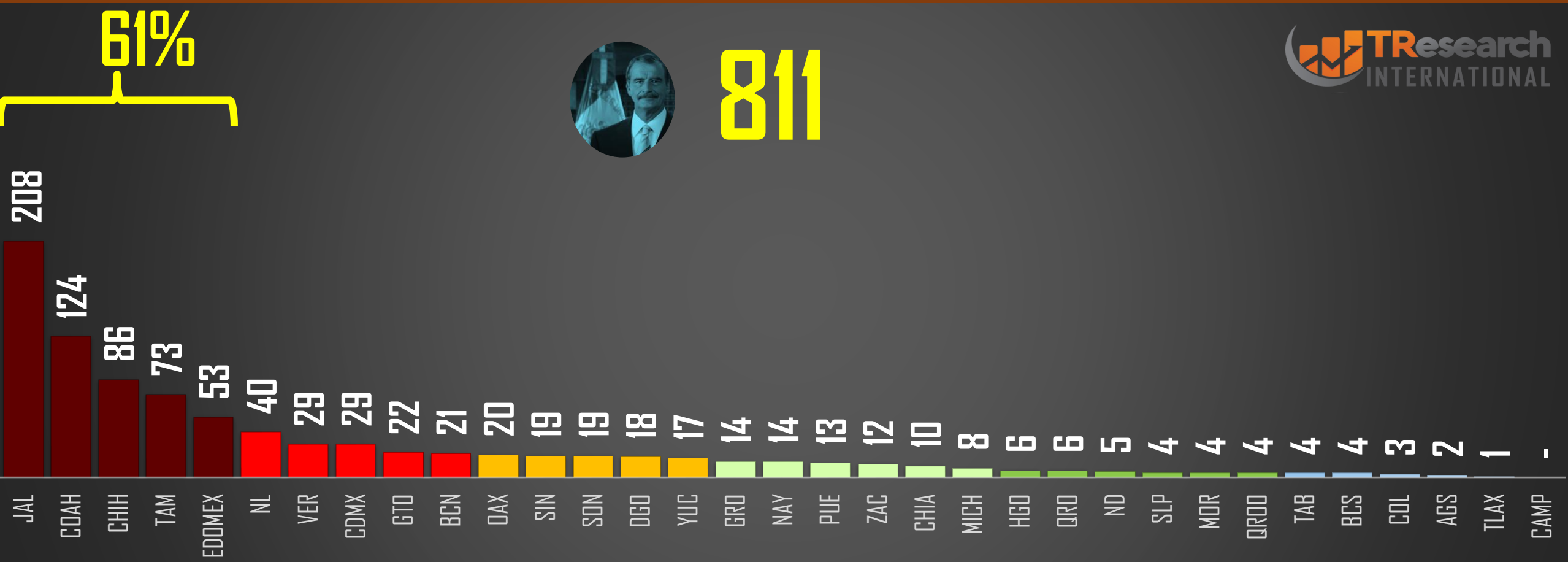
DESAPARICIONES NO LOCALIZADOS - SEXENIO FCH



Con más de 200, JAL fue la entidad con más desaparecidos en el sexenio VFQ.

5 entidades acumularon 61% de los reportes de desaparición sin localización.

DESAPARICIONES NO LOCALIZADOS - SEXENIO FCH




Diferencia de género en desapariciones no localizadas: 26% son mujeres

De los registros de desaparecidos no localizados en el nuevo sexenio se reportan 3,709 mujeres.

DESAPARICIONES NO LOCALIZADOS - SEXENIO CSP

MUJER
26%



HOMBRE
74%



ÚNETE AL CANAL DE WHATSAPP Y RECIBE ESTADÍSTICAS Y ENCUESTAS DIARIAS

(Pulsa el ícono para unirte)

