

# Aclaración Importante

Tuve un error en las claves de casilla lo que afectó las relaciones entre las "sábanas" y las "actas del PREP" en los resultados que dimos a conocer el pasado 9 de septiembre tanto en twitter como en nuestra página web

Ofrezco una disculpa a todos los ciudadanos  
Ya lo corregí y presento aquí ya las relaciones correctas, para que las cotejen por ustedes mismos

Yuri Serbolov

# Esta es el acta que se mostró en pantalla y que estaba equivocada la relación:

Hubo una equivocación en las "claves de casilla" entre las que trae el Cómputo Distrital INE y las que puse en el Cómputo Ciudadano (CC) por lo que los números que vienen en las casillas rosas no corresponden a esas casillas. Ya lo corregimos y en breve se irán publicando los resultados correctos.

Histórico Primer Cómputo Ciudadano (CC) de las "sábanas" de la elección presidencial de México 2024				Según INE gana Xóchitl en	Según INE gana Claudia en	Según el CC Xóchitl gana en	Según el CC Claudia gana en	Capturadas CC								
				Cómputo Distrital INE				Histórico Cómputo Ciudadano (CC)								
CLAVE_CASI...	ENTIDAD	SECCION	LN	Votos	Xóchitl	Claudia	Gana	Votos CC	Xóchitl ...	Claudia...	Gana CC	Discrep...	Rasurar...	Rasurar...	Total R...	+
'092467B0100'	CIUDAD DE MÉXICO	2467	489	344	109	190	c	335	122	166	c	1	-10.7%	13	46,578	
'100280B0100'	DURANGO	0280	732	440	145	238	c	421	119	214	c	1	21.8%	-26	46,578	
'110416B0100'	GUANAJUATO	0416	531	351	164	153	x	338	173	129	x	1	-5.2%	9	46,578	
'143280B0100'	JALISCO	3280	706	382	153	146	x	361	135	122	x	1	13.3%	-18	46,578	
'143281B0100'	JALISCO	3281	653	363	153	113	x	343	179	89	x	1	-14.5%	26	46,578	
'143633B0100'	JALISCO	3633	730	526	323	142	x	496	305	118	x	1	5.9%	-18	46,578	
'140588B0100'	JALISCO	0588	387	261	124	92	x	272	164	68	x	1	-24.4%	40	46,578	
'140833B0100'	JALISCO	0833	545	364	174	143	x	378	222	119	x	1	-21.6%	48	46,578	
'141307B0100'	JALISCO	1307	560	432	274	122	x	409	257	98	x	1	6.6%	-17	46,578	
'143137B0100'	JALISCO	3137	701	465	263	149	x	456	267	125	x	1	-1.5%	4	46,578	
'143827B0100'	JALISCO	3827	583	322	85	173	c	314	109	149	c	1	-22.0%	24	46,578	
'154819B0100'	MÉXICO	4819	529	343	80	228	c	322	80	204	c	1	0.0%	0	46,578	
'154910B0100'	MÉXICO	4910	570	413	155	221	c	384	142	197	c	1	9.2%	-13	46,578	
'161531B0100'	MICHOACÁN	1531	676	395	113	230	c	390	135	206	c	1	-16.3%	22	46,578	
'180663B0100'	NAYARIT	0663	662	453	220	190	x	440	237	166	x	1	-7.2%	17	46,578	
'191346B0100'	NUEVO LEÓN	1346	689	499	351	100	x	440	309	76	x	1	13.6%	-42	46,578	
'190626B0100'	NUEVO LEÓN	0626	723	518	286	154	x	519	324	130	x	1	-11.7%	38	46,578	
'220081B0100'	QUERÉTARO	0081	513	310	129	108	x	338	155	84	x	1	-16.8%	26	46,578	
'260344B0100'	SONORA	0344	732	500	377	108	x	506	395	84	x	1	-4.6%	18	46,578	
'302084B0100'	VERACRUZ	2084	467	325	109	178	c	299	97	154	c	1	12.4%	-12	46,578	
'311068B0100'	YUCATÁN	1068	425	332	171	126	x	315	173	102	x	1	-1.2%	2	46,578	
'010411B0100'	AGUASCALIENTES	0411	687	331	164	114	x	461	341	91	x	1	-51.9%	177	46,578	

Total Votos	Total votos CC	Total Xóchitl	Total Claudia	Total Xóchitl CC	Total Claudia CC	Total X	1,138
764,831	752,896	389,532	297,880	436,110	245,418	Total C	745
Participacion	Participacion CC	Pc Total Xóchitl	Pc Total Claudia	Pc Total Xóchitl CC	Pc Total Claudia CC	Total X CC	1,381
69.8%	68.8%	50.9%	38.9%	57.9%	32.6%	Total C CC	500

<https://lacarpeta.purpura.com/seconfirmaelfraude-escandalomundial-cambiaron-los-resultados-de-la-eleccion-presidencial-en-el-computo-distrital/>

Somos humanos y cometemos errores... pero los debemos reconocer lo más rápido posible, ofrecer una disculpa, reparar el daño en la medida de lo posible, hacer un voto o compromiso de no volverlo a hacer y pedir el apoyo de nuestros seres espirituales en los que tengamos devoción o de nuestra conciencia para que nos ayuden a cumplir ese voto. Eso se llama los "Cuatro Poderes de Oposición" y nos ayuda a purificar nuestro karma negro de ésta y de anteriores vidas.

Además somos ciudadanos que nadie nos está pagando por hacer este trabajo, el cual tenemos que hacer en horas extras a nuestros trabajos u otros compromisos. Ha implicado muchas desveladas, juntas, aprendizajes, ensayo-error, etc.

Así que les podemos asegurar que no ha sido un error de mala fe o con perversidad o dolo... por lo que no tenemos ningún empacho en admitirlo, en corregirlo, en ofrecer una disculpa y en hacer un compromiso de estar más atentos para que la información que publicamos esté doblemente checada para que no nos vuelva a ocurrir en el futuro.

Afortunadamente, dentro de poco podremos ofrecer estos Tableros Casilla por Casilla para que cada ciudadano pueda observar la foto de la "sábana" de su casilla y cotejarla contra el Acta del PREP del INE y ver si hay o no discrepancias. Esto es algo histórico que nunca ha sucedido, así que le dará TRANSPARENCIA a la elección... ¡Desafortunadamente sólo a un 20% de la elección, a la parte limpia, porque no nos han mandado las sábanas de la elección sucia, ya sea porque no existen o porque saben que si nos las dan vamos a poder verificar el fraude, ya que revisaremos sus metadatos, sus códigos QR y las confrontaremos con el Conteo Rápido, el PREP y el Cómputo Distrital... Así que bienvenidas en el momento en que nos las quieran enviar, para que no digan que tenemos sesgo o que sólo queremos capturar "las casillas de las zonas ricas donde gana Xóchitl"... También hemos capturado muchas actas en esas zonas donde gana Claudia... Así que el problema no está de nuestro lado, de los ciudadanos, sino está del lado del gobierno que no quiere transparentar esa parte de la elección, que la tienen en un "agujero negro", porque ahí es donde se hizo el fraude, tal como lo hemos comprobado con las

actas clonadas, las actas firmadas con votos en blanco, las actas con firmas falsificadas, las actas de casillas "zapato", las actas de la zona del narco, etc.

## **Un ciudadano se dio cuenta de nuestro error y nos hicieron llegar este mensaje en las redes sociales (11 sep)**

Hola María, soy Yolanda Payró, compañera de tu hermana Isabel, cómo estás ? Mira te escribo para hacerte un comentario sumamente importante, ya ves que ayer salieron con Pedro Ferriz, Mario (Ayo ) Eduardo Novoa y Yuri Serbolov y te quiero comentar que desafortunadamente cometieron un error cuando mostraron en pantalla el ejemplo de un acta aparentemente desaparecida por el INE, pero lo que sucede es que en la búsqueda del Prep del INE en casilla pusieron contigua 2 y en el acta que pusieron en pantalla es casilla extraordinaria 2, entonces si la buscas en el Prep como contigua 2, aparece como no contabilizada, pero si la buscas correctamente todo coincide y obviamente aparece y además aparece contabilizada lo cuál contradice lo que se pretende explicar en la transmisión acerca del fraude electoral del pasado mes de Junio, lo cual es sumamente preocupante porque se pierde credibilidad en todo el trabajo que se ha hecho, desde hace más de 1 mes y desde el principio que todos hemos buscado la manera de demostrar éste

Por favor habla con ellos, con Ferriz o con Eduardo Novoa, anoche anoche mi hija y yo le marcamos y le dijimos a Ayo de éste error, pero por favor si tú puedes también comunícales a ellos nuestra preocupación por favor 🙏🙏🙏

Más adelante ponemos las actas que mostró Ayo en el noticiero y las actas ya verificadas

## **Esta fue nuestra respuesta (11 sep):**

gracias, tienen razón, tuvimos un error en las claves y eso afectó cuando se hicieron las relaciones ... ya se corrigió y pronto ofreceremos una disculpa e informaremos los resultados correctos. Una disculpa de nuestra parte. Muchas gracias

# Estas son algunas casillas donde teníamos las "claves" equivocadas

Histórico Primer Cómputo Ciudadano (CC) de las "sábanas" de la elección presidencial de México 2024															
Cómputo Distrital INE															
Histórico Cómputo Ciudadano (CC)															
CLAVE_CASI...	ENTIDAD	SECCION	LN	Votos	Xóchitl	Claudia	Gana	Votos CC	Xóchitl ...	Claudia...	Gana CC	Discrep...	Rasurar...	Rasurar...	+
'080519B0100'	CHIHUAHUA	0519	626	0	0	0		389	236	110	x	Si	-100.0%	236	
'160585B0100'	MICHOACÁN	0585	657	0	0	0		375	144	165	c	Si	-100.0%	144	
'191035B0100'	NUEVO LEÓN	1035	435	0	0	0		326	222	65	x	Si	-100.0%	222	
'310146B0100'	YUCATÁN	0146	737	0	0	0		607	148	415	c	Si	-100.0%	148	
'090194C0200'	CIUDAD DE MÉXICO	0194	549	13	1	0	x	412	192	176	x	No	-99.5%	191	
'161282B0100'	MICHOACÁN	1282	329	144	5	122	c	379	261	108	x	Si	-98.1%	256	
'192304C0100'	NUEVO LEÓN	2304	482	245	13	170	c	554	436	71	x	Si	-97.0%	423	
'200914B0100'	OAXACA	0914	570	276	15	249	c	494	418	59	x	Si	-96.4%	403	
'081764C0100'	CHIHUAHUA	1764	625	290	21	250	c	502	409	76	x	Si	-94.9%	388	
'092702B0100'	CIUDAD DE MÉXICO	2702	583	374	21	322	c	423	398	21	x	Si	-94.7%	377	
'092808B0100'	CIUDAD DE MÉXICO	2808	501	326	18	279	c	425	330	78	x	Si	-94.5%	312	
'143559B0100'	JALISCO	3559	531	260	22	175	c	448	382	36	x	Si	-94.2%	360	
'092783C0100'	CIUDAD DE MÉXICO	2783	539	334	28	252	c	558	481	65	x	Si	-94.2%	453	
'160122B0100'	MICHOACÁN	0122	479	189	21	145	c	522	352	138	x	Si	-94.0%	331	
'020510B0100'	BAJA CALIFORNIA	0510	394	173	12	141	c	442	197	189	x	Si	-93.9%	185	
'270190C0100'	TABASCO	0190	407	271	5	250	c	384	77	268	c	No	-93.5%	72	
'192304B0100'	NUEVO LEÓN	2304	482	261	28	181	c	532	406	75	x	Si	-93.1%	378	
'251477C0100'	SINALOA	1477	666	284	35	224	c	566	504	56	x	Si	-93.1%	469	
'192518B0100'	NUEVO LEÓN	2518	585	215	22	140	c	494	305	106	x	Si	-92.8%	283	
'092814C0100'	CIUDAD DE MÉXICO	2814	503	291	29	244	c	504	402	87	x	Si	-92.8%	373	
'092781C0100'	CIUDAD DE MÉXICO	2781	735	404	26	343	c	407	355	40	x	Si	-92.7%	329	
'143683B0100'	JALISCO	3683	144	98	22	42	c	456	300	97	x	Si	-92.7%	278	

Total Votos	Total votos CC	Total Xóchitl	Total Claudia	Total Xóchiitl CC	Total Claudia CC	Total X	2,028	Total Rasuraron a Xóchitl
1,506,789	1,608,734	742,097	602,937	917,267	537,590	Total C	1,655	175,170
Participacion Total	Participacion Total CC	Pc Total Xóchitl	Pc Total Claudia	Pc Total Xóchitl CC	Pc Total Claudia CC	Total X CC	2,638	Porcentaje de la Rasurada de Votos a Xóchitl respecto al total de Votos
67.2%	71.8%	49.3%	40.0%	57.0%	33.4%	Total C CC	1,049	
								<b>10.9%</b>


## Cuándo sucedió

## Aceptamos y corregimos el error

Se da a conocer que al aplicar el algoritmo de la Ley de Benford se descubre que hubo fraude en la elección presidencial  
**20 agt**



Se da a conocer que hubo ¡DOS ELECCIONES presidenciales el domingo 2 de junio: una "sucias" donde se alteraron los resultados y una "limpia" donde ganó Xóchitl  
**9 sep**



Agos 20 21 22 23 24 25 26 27 28 29 30 31 1 2 3 4 5 6 7 8 9 10 11 12

m m j v s d l m m j v s d l m m j v s d l m m j

# **Ejemplos del Tablero que se Construyó**

# Histórico Primer Cómputo Ciudadano (CC) de las "sábanas" de la elección presidencial de México 2024

CLAVE\_CASILLA '093429B0100'

CIUDAD DE MÉXICO 3429 TIPO\_CASILLA B

ID\_DISTRITO\_FEDERAL 016 ID\_CASILLA 01

DISTRITO\_FEDERAL ÁLVARO OBREGÓN EXT\_CONTIGUA 00

## Cómputo Distrital Oficial del INE

## Histórico Primer Cómputo Ciudadano (CC)

PAN	265	PAN CC	265
PRI	25	PRI CC	25
Morena	74	Morena CC	74
Xóchitl	319	Xóchitl CC	319
Claudia	95	Claudia CC	95
Votos	443	Votos CC	441
Gana	x	Gana CC	x
Participación Casilla	79.2%	Participación CC	78.9%

LN 559

Discrepancia de Ganador No Si no hay discrepancia de ganador marca (1), si hay discrepancia de

Discrepancia votos Xóchitl iguales

Discrepancia votos Claudia iguales

Discrepancia votos inflaron

Evaluación Sucia

SABANA

[https:](https://)

[Ver Sabana](#)

Sábana enviadas por los ciudadanos



Coincide la Sábana con el Cómputo Distrital?

No  Si

Observaciones

El acta PREP no coincide con el cómputo distrital ni tampoco con la sábana

Acta PREP



Coincide el Acta con el Cómputo Distrital?  No  Si

Actas PREP

Boletas sobrantes

Personas de la LN que votaron

Representantes partidistas que votaron

Total de personas y representantes que votaron

Total de boletas en la casilla

Portada **Histórico Primer Cómputo Ciudadano (CC) de las "sábanas" de la elección presidencial de México 2024**

CLAVE\_CASILLA '142620C0100'

JALISCO 2620 TIPO\_CASILLA C

ID\_DISTRITO\_FEDERAL 013 ID\_CASILLA 01

DISTRITO\_FEDERAL SANTA MARÍA EXT\_CONTIGUA 00

Cómputo Distrital Oficial del INE		Histórico Primer Cómputo Ciudadano (CC)	
PAN	111	PAN CC	111
PRI	44	PRI CC	44
Morena	149	Morena CC	150
Xóchitl	173	Xóchitl CC	173
Claudia	168	Claudia CC	168
Votos	423	Votos CC	425
Gana	x	Gana CC	x
Participación Casilla	64.1%	Participación CC	64.4%

LN 660 SABANA

Discrepancia de Ganador No Si no hay discrepancia de ganador marca (1), si hay discrepancia de

Discrepancia votos Xóchitl iguales

Discrepancia votos Claudia iguales

Discrepancia votos rasuraron

Evaluación Limpia

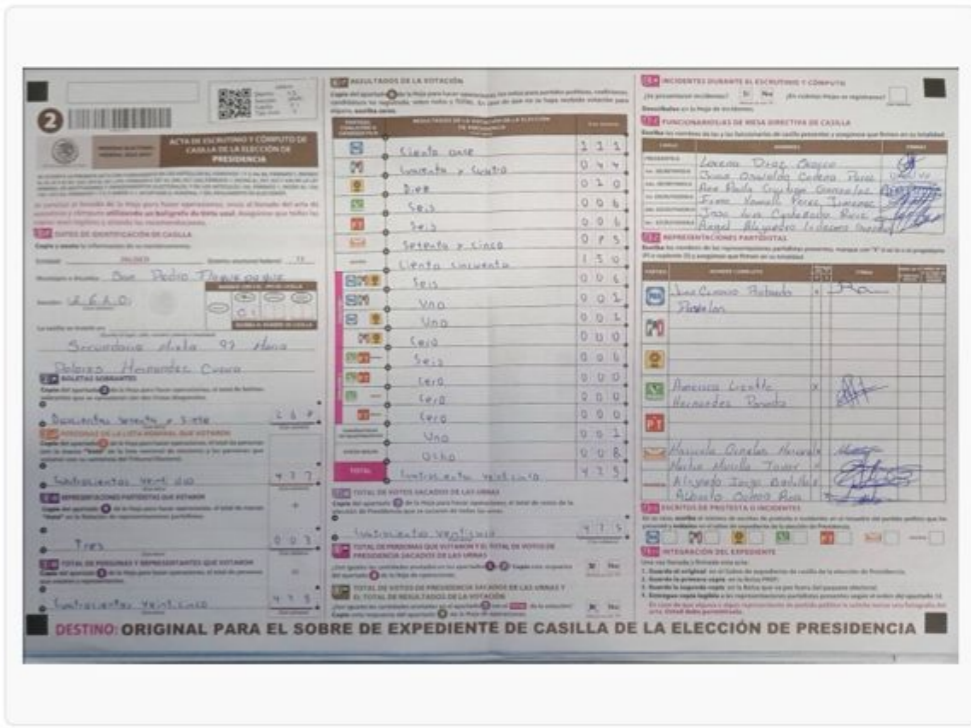
Sábana enviadas por los ciudadanos



Coincide la Sábana con el Cómputo Distrital?  No  Si

Observaciones

Acta PREP



Coincide el Acta con el Cómputo Distrital?  No  Si

Actas PREP

Boletas sobrantes 267

Personas de la LN que votaron 422

Representantes partidistas que votaron 3

Total de personas y representantes que votaron 425

Total de boletas en la casilla 692

# La "inflación de votos" a Claudia, ya revisada

hicieron la clásica maniobra de dejar que perdiera la casilla, pero inflar sus votos como segundo lugar para disimular el fraude

Portada			Histórico Primer Cómputo Ciudadano (CC) de las "sábanas" de la elección presidencial de México 2024													
			Cómputo Distrital INE				Histórico Cómputo Ciudadano (CC)				Capturadas CC					
			Según INE gana Xóchitl en		Según INE gana Claudia en		Según el CC Xóchitl gana en		Según el CC Claudia gana en		Concuerta		Inflaron a Claudia			
CLAVE_CASI...	ENTIDAD	SECCION	LN	Votos	Xóchitl	Claudia	Gana	Votos CC	Xóchitl ...	Claudia...	Gana CC	Discrepa	Inflaron...	Inflaron...	Total Inf...	+
'092696C0100'	CIUDAD DE MÉXICO	2696	714	456	43	373	c	350	317	26	x	Si	1334.6%	347	65,347	
'092833B0100'	CIUDAD DE MÉXICO	2833	743	471	66	360	c	155	125	28	x	Si	1185.7%	332	65,347	
'092003B0100'	CIUDAD DE MÉXICO	2003	713	501	94	350	c	515	488	20	x	Si	1650.0%	330	65,347	
'092696B0100'	CIUDAD DE MÉXICO	2696	714	429	38	356	c	331	289	34	x	Si	947.1%	322	65,347	
'092781B0100'	CIUDAD DE MÉXICO	2781	736	473	60	366	c	405	336	55	x	Si	565.5%	311	65,347	
'092003C0100'	CIUDAD DE MÉXICO	2003	713	487	105	327	c	481	452	23	x	Si	1321.7%	304	65,347	
'092781C0100'	CIUDAD DE MÉXICO	2781	735	404	26	343	c	407	355	40	x	Si	757.5%	303	65,347	
'092702B0100'	CIUDAD DE MÉXICO	2702	583	374	21	322	c	423	398	21	x	Si	1433.3%	301	65,347	
'092743C0100'	CIUDAD DE MÉXICO	2743	714	459	76	337	c	396	335	47	x	Si	617.0%	290	65,347	
'092004B0100'	CIUDAD DE MÉXICO	2004	748	435	93	305	c	453	414	16	x	Si	1806.3%	289	65,347	
'094214C0100'	CIUDAD DE MÉXICO	4214	707	530	144	313	c	327	290	29	x	Si	979.3%	284	65,347	
'153044B0100'	MÉXICO	3044	721	511	39	418	c	440	256	136	x	Si	207.4%	282	65,347	
'310820B0100'	YUCATÁN	0820	452	395	82	295	c	364	336	14	x	Si	2007.1%	281	65,347	
'092729B0100'	CIUDAD DE MÉXICO	2729	744	498	86	363	c	505	402	83	x	Si	337.3%	280	65,347	
'092024C0100'	CIUDAD DE MÉXICO	2024	749	433	88	302	c	545	518	22	x	Si	1272.7%	280	65,347	
'093513B0100'	CIUDAD DE MÉXICO	3513	699	459	75	340	c	424	345	66	x	Si	415.2%	274	65,347	
'092728B0100'	CIUDAD DE MÉXICO	2728	593	425	56	336	c	372	291	66	x	Si	409.1%	270	65,347	
'092788B0100'	CIUDAD DE MÉXICO	2788	617	395	37	329	c	347	272	60	x	Si	448.3%	269	65,347	
'092788C0100'	CIUDAD DE MÉXICO	2788	617	398	42	329	c	338	265	60	x	Si	448.3%	269	65,347	
'092698B0100'	CIUDAD DE MÉXICO	2698	660	380	58	288	c	393	366	20	x	Si	1340.0%	268	65,347	
'310004B0100'	YUCATÁN	0004	550	509	130	343	c	528	428	76	x	Si	351.3%	267	65,347	
'092724C0100'	CIUDAD DE MÉXICO	2724	701	427	64	332	c	447	368	67	x	Si	395.5%	265	65,347	
'093156B0100'	CIUDAD DE MÉXICO	3156	685	463	70	327	c	430	355	62	x	Si	427.4%	265	65,347	
'092782C0100'	CIUDAD DE MÉXICO	2782	619	382	35	323	c	524	445	58	x	Si	456.9%	265	65,347	
'090416C0200'	CIUDAD DE MÉXICO	0416	642	467	75	336	c	566	473	73	x	Si	360.3%	263	65,347	
'092797C0100'	CIUDAD DE MÉXICO	2797	621	410	45	332	c	569	474	70	x	Si	374.3%	262	65,347	
'092691C0100'	CIUDAD DE MÉXICO	2691	694	405	37	339	c	383	291	78	x	Si	334.6%	261	65,347	
'092002B0100'	CIUDAD DE MÉXICO	2002	619	427	80	296	c	611	566	36	x	Si	722.2%	260	65,347	
'092724B0100'	CIUDAD DE MÉXICO	2724	701	449	66	333	c	439	347	74	x	Si	350.0%	259	65,347	
'092729C0100'	CIUDAD DE MÉXICO	2729	743	465	79	338	c	541	438	80	x	Si	322.5%	258	65,347	



inflación



compare con

**Publicado el 3 de sep**

## **Esto es lo que publicamos**

Inflaron los votos de Claudia Sheinbaum en el Cómputo Distrital. No obtuvo los 36 millones de votos que dijo el INE. Hubo Fraude. Está comprobado en el Histórico Cómputo Ciudadano

<https://lacarpeta.purpura.com/inflaron-los-votos-de-claudia-sheinbaum-en-el-computo-distrital-no-obtuvo-los-36-millones-de-votos-que-dijo-el-ine-hubo-fraude-esta-comprobado-en-el-historico-computo-ciudadano/>

**Así que no estuvo mal lo que publicamos en el sentido que había "inflación" de los votos de Sheinbaum... sólo que algunas claves las tenía equivocadas... ¡Ya las corregimos! y sigue habiendo inflación como vimos en la tabla anterior**

Aquí un ejemplo de las 1,943 casillas donde inflaron a Claudia y sólo se han revisado 3,893, es decir que en una de cada dos casillas alteraron sus resultados para inflarla

Vea esta columna



Historico Primer Cómputo Ciudadano (CC) de las "sábanas" de la elección presidencial de México 2024															
Portada	Cómputo Distrital INE							Historico Cómputo Ciudadano (CC)			Capturadas CC		Inflaron a Claudia		
	Según INE gana Xóchitl en		Según INE gana Claudia en		Según el CC Xóchitl gana en		Según el CC Claudia gana en		Concuenda	Discrepa					
CLAVE_CASI...	ENTIDAD	SECCION	LN	Votos	Xóchitl	Claudia	Gana	Votos CC	Xóchitl ...	Claudia...	Gana CC	Discrep...	Inflaron...	Inflaron...	Total Inf...
'092696B0100'	CIUDAD DE MÉXICO	2696	714	429	38	356	c	349	317	26	x	0	1269.2%	330	26,749
'092003B0100'	CIUDAD DE MÉXICO	2003	713	501	94	350	c	480	452	23	x	0	1421.7%	327	26,749
'092781B0100'	CIUDAD DE MÉXICO	2781	736	473	60	366	c	407	355	40	x	0	815.0%	326	26,749
'091913B0100'	CIUDAD DE MÉXICO	1913	687	488	100	347	c	309	254	44	x	0	688.6%	303	26,749
'090872B0100'	CIUDAD DE MÉXICO	0872	687	533	103	384	c	251	133	118	x	0	280.2%	283	26,749
'092729B0100'	CIUDAD DE MÉXICO	2729	744	498	86	363	c	538	498	80	x	0	353.8%	283	26,749
'092024B0100'	CIUDAD DE MÉXICO	2024	749	419	89	295	c	545	518	22	x	0	1240.9%	273	26,749
'092788B0100'	CIUDAD DE MÉXICO	2788	617	395	37	329	c	438	265	60	x	0	448.3%	269	26,749
'092724B0100'	CIUDAD DE MÉXICO	2724	701	449	66	333	c	444	368	67	x	0	397.0%	266	26,749
'092732B0100'	CIUDAD DE MÉXICO	2732	708	502	124	321	c	317	254	55	x	0	483.6%	266	26,749
'092743B0100'	CIUDAD DE MÉXICO	2743	715	464	110	321	c	395	335	47	x	0	566.0%	266	26,749
'310184B0100'	YUCATÁN	0184	704	544	141	357	c	298	187	93	x	0	283.9%	264	26,749
'210120B0100'	PUEBLA	0120	643	463	12	298	c	480	412	48	x	0	520.8%	250	26,749
'092013B0100'	CIUDAD DE MÉXICO	2013	571	423	110	272	c	475	443	25	x	0	988.0%	247	26,749
'152676B0100'	MÉXICO	2676	693	376	67	264	c	349	317	26	x	0	915.4%	238	26,749
'092056B0100'	CIUDAD DE MÉXICO	2056	664	439	74	320	c	520	404	94	x	0	240.4%	226	26,749
'090164B0100'	CIUDAD DE MÉXICO	0164	644	395	86	267	c	271	222	42	x	0	535.7%	225	26,749
'092809B0100'	CIUDAD DE MÉXICO	2809	699	418	67	308	c	476	366	84	x	0	266.7%	224	26,749
'152024B0100'	MÉXICO	2024	642	424	136	245	c	545	518	22	x	0	1013.6%	223	26,749
'092807B0100'	CIUDAD DE MÉXICO	2807	645	415	48	335	c	487	345	116	x	0	188.8%	219	26,749
'092782B0100'	CIUDAD DE MÉXICO	2782	619	369	49	275	c	524	445	58	x	0	374.1%	217	26,749
'210858B0100'	PUEBLA	0858	602	396	77	282	c	516	426	65	x	0	333.8%	217	26,749
'092783B0100'	CIUDAD DE MÉXICO	2783	540	353	47	278	c	555	481	65	x	0	327.7%	213	26,749
'152051B0100'	MÉXICO	2051	725	508	150	299	c	306	200	87	x	0	243.7%	212	26,749
'092692B0100'	CIUDAD DE MÉXICO	2692	634	410	65	308	c	295	192	97	x	0	217.5%	211	26,749
'090877B0100'	CIUDAD DE MÉXICO	0877	738	457	56	354	c	537	359	144	x	0	145.8%	210	26,749
'093934B0100'	CIUDAD DE MÉXICO	3934	566	390	92	259	c	412	346	54	x	0	379.6%	205	26,749
'092699B0100'	CIUDAD DE MÉXICO	2699	523	313	45	236	c	316	282	32	x	0	637.5%	204	26,749
'092797B0100'	CIUDAD DE MÉXICO	2797	621	366	41	274	c	567	474	70	x	0	291.4%	204	26,749
'220616B0100'	QUERÉTARO	0616	621	383	73	259	c	420	349	55	x	0	370.9%	204	26,749

Estas claves de casilla estaban equivocadas

3 sept.

Inflaron los votos de Claudia Sheinbaum en el Cómputo Distrital. No obtuvo los 36 millones de votos que dijo el INE. Hubo Fraude. Está comprobado en el Histórico Cómputo Ciudadano

[https://x.com/ciervo\\_jorge/status/1831089235312718081](https://x.com/ciervo_jorge/status/1831089235312718081)

Aquí un ejemplo de las 1,943 casillas donde inflaron a Claudia y sólo se han revisado 3,893, es decir que en una de cada dos casillas alteraron sus resultados para inflarla

Vea esta columna



Portada				Según INE gana Xóchitl en				Según INE gana Claudia en				Según el CC Xóchitl gana en				Según el CC Claudia gana en				Capturadas CC			
Histórico Primer Cómputo Ciudadano (CC) de las "sábanas" de la elección presidencial de México 2024																							
Cómputo Distrital INE								Histórico Cómputo Ciudadano (CC)															
				Concuerda				Discrepa				Inflaron a Claudia											
CLAVE_CASI...	ENTIDAD	SECCION	LN	Votos	Xóchitl	Claudia	Gana	Votos CC	Xóchitl ...	Claudia...	Gana CC	Discrep...	Inflaron...	Inflaron...	Total Inf...								
'092696B0100'	CIUDAD DE MÉXICO	2696	714	429	38	356	c	349	317	26	x	0	81.5%	330	26,749								
'092003B0100'	CIUDAD DE MÉXICO	2003	713	501	94	350	c	480	452	23	x	0	421.7%	327	26,749								
'092781B0100'	CIUDAD DE MÉXICO	2781	736	473	60	366	c	407	355	40	x	0	815.0%	326	26,749								
'091913B0100'	CIUDAD DE MÉXICO	1913	687	488	100	347	c	309	254	44	x	0	688.6%	303	26,749								
'090872B0100'	CIUDAD DE MÉXICO	0872	687	533	103	384	c	251	133	118	x	0	280.2%	283	26,749								
'092729B0100'	CIUDAD DE MÉXICO	2729	744	498	86	363	c	538	475	80	x	0	353.8%	283	26,749								
'092024B0100'	CIUDAD DE MÉXICO	2024	749	419	89	295	c	545	518	22	x	0	1240.9%	273	26,749								
'092788B0100'	CIUDAD DE MÉXICO	2788	617	395	37	329	c	397	265	60	x	0	448.3%	269	26,749								
'092724B0100'	CIUDAD DE MÉXICO	2724	701	449	66	333	c	424	368	67	x	0	397.0%	266	26,749								
'092732B0100'	CIUDAD DE MÉXICO	2732	708	502	124	321	c	317	254	55	x	0	483.6%	266	26,749								
'092743B0100'	CIUDAD DE MÉXICO	2743	715	464	110	319	c	395	335	47	x	0	566.0%	266	26,749								
'310184B0100'	YUCATÁN	0184	704	544	142	344	c	298	187	93	x	0	283.9%	264	26,749								
'210120B0100'	PUEBLA	0120	643	463	21	298	c	480	412	48	x	0	520.8%	250	26,749								
'092013B0100'	CIUDAD DE MÉXICO	2013	571	423	110	272	c	475	443	25	x	0	988.0%	247	26,749								
'152676B0100'	MÉXICO	2676	693	426	67	264	c	349	317	26	x	0	915.4%	238	26,749								
'092056B0100'	CIUDAD DE MÉXICO	2056	664	439	74	320	c	520	404	94	x	0	240.4%	226	26,749								
'090164B0100'	CIUDAD DE MÉXICO	0164	519	395	86	267	c	271	222	42	x	0	535.7%	225	26,749								
'092809B0100'	CIUDAD DE MÉXICO	2809	699	418	67	308	c	476	366	84	x	0	266.7%	224	26,749								
'152024B0100'	MÉXICO	2024	642	424	136	245	c	545	518	22	x	0	1013.6%	223	26,749								
'092807B0100'	CIUDAD DE MÉXICO	2807	645	415	48	335	c	487	345	116	x	0	188.8%	219	26,749								
'092782B0100'	CIUDAD DE MÉXICO	2782	619	369	49	275	c	524	445	58	x	0	374.1%	217	26,749								
'210858B0100'	PUEBLA	0858	602	396	77	282	c	516	426	65	x	0	333.8%	217	26,749								
'092783B0100'	CIUDAD DE MÉXICO	2783	540	353	47	278	c	555	481	65	x	0	327.7%	213	26,749								
'152051B0100'	MÉXICO	2051	725	508	150	299	c	306	200	87	x	0	243.7%	212	26,749								
'092692B0100'	CIUDAD DE MÉXICO	2692	634	410	65	308	c	295	192	97	x	0	217.5%	211	26,749								
'090877B0100'	CIUDAD DE MÉXICO	0877	738	457	56	354	c	537	359	144	x	0	145.8%	210	26,749								
'093934B0100'	CIUDAD DE MÉXICO	3934	566	390	92	259	c	412	346	54	x	0	379.6%	205	26,749								
'092699B0100'	CIUDAD DE MÉXICO	2699	523	313	45	236	c	316	282	32	x	0	637.5%	204	26,749								
'092797B0100'	CIUDAD DE MÉXICO	2797	621	366	41	274	c	567	474	70	x	0	291.4%	204	26,749								
'220616B0100'	QUERÉTARO	0616	621	383	73	259	c	420	349	55	x	0	370.9%	204	26,749								

Estas claves de casilla estaban equivocadas

<https://lacarpeta.purpura.com/inflaron-los-votos-de-claudia-sheinbaum-en-el-computo-distrital-no-obtuvo-los-36-millones-de-votos-que-dijo-el-ine-hubo-fraude-esta-comprobado-en-el-historico-computo-ciudadano/>

**Publicado el 2 de sep**

#SeConfirmaElFraude #EscándaloMundial CAMBIARON LOS RESULTADOS DE LA ELECCION PRESIDENCIAL EN EL COMPUTO DISTRITAL

<https://lacarpetapurpura.com/seconfirmaelfraude-escandalomundial-cambiaron-los-resultados-de-la-eleccion-presidencial-en-el-computo-distrital/>

Esto es lo que publicamos y están mal las relaciones de las claves de casilla por lo tanto se relacionaron mal las casillas del Cómputo Distrital del INE con las casillas del Histórico Cómputo Ciudadano (CC). Esto es lo que publicamos:

Histórico Primer Cómputo Ciudadano (CC) de las "sábanas" de la elección presidencial de México 2024															
				Según INE gana Xóchitl en	Según INE gana Claudia en	Según el CC Xóchitl gana en	Según el CC Claudia gana en	Capturadas CC							
				Cómputo Distrital INE				Histórico Cómputo Ciudadano (CC)				Concuerda Discrepa			
CLAVE_CASI...	ENTIDAD	SECCION	LN	Votos	Xóchitl	Claudia	Gana	Votos CC	Xóchitl ...	Claudia...	Gana CC	Discrep...	Rasurar...	Rasurar...	Total R...
'092467B0100'	CIUDAD DE MÉXICO	2467	489	344	109	190	c	335	122	166	c	1	-10.7%	13	46,578
'100280B0100'	DURANGO	0280	732	440	145	238	c	421	119	214	c	1	21.8%	-26	46,578
'110416B0100'	GUANAJUATO	0416	531	351	164	153	x	338	173	129	x	1	-5.2%	9	46,578
'143280B0100'	JALISCO	3280	706	382	153	146	x	361	135	122	x	1	13.3%	-18	46,578
'143281B0100'	JALISCO	3281	653	363	153	113	x	343	179	164	x	1	-14.5%	26	46,578
'143633B0100'	JALISCO	3633	730	526	323	142	x	496	315	118	x	1	5.9%	-18	46,578
'140588B0100'	JALISCO	0588	387	261	124	92	x	272	164	68	x	1	-24.4%	40	46,578
'140833B0100'	JALISCO	0833	545	364	174	143	x	339	222	119	x	1	-21.6%	48	46,578
'141307B0100'	JALISCO	1307	560	432	274	122	x	409	257	98	x	1	6.6%	-17	46,578
'143137B0100'	JALISCO	3137	701	465	263	149	x	456	267	125	x	1	-1.5%	4	46,578
'143827B0100'	JALISCO	3827	583	322	85	133	c	314	109	149	c	1	-22.0%	24	46,578
'154819B0100'	MÉXICO	4819	529	343	89	228	c	322	80	204	c	1	0.0%	0	46,578
'154910B0100'	MÉXICO	4910	570	413	155	221	c	384	142	197	c	1	9.2%	-13	46,578
'161531B0100'	MICHOACÁN	1531	676	399	113	230	c	390	135	206	c	1	-16.3%	22	46,578
'180663B0100'	NAYARIT	0663	662	453	220	190	x	440	237	166	x	1	-7.2%	17	46,578
'191346B0100'	NUEVO LEÓN	1346	689	499	351	100	x	440	309	76	x	1	13.6%	-42	46,578
'190626B0100'	NUEVO LEÓN	0626	715	518	286	154	x	519	324	130	x	1	-11.7%	38	46,578
'220081B0100'	QUERÉTARO	0081	513	310	129	108	x	338	155	84	x	1	-16.8%	26	46,578
'260344B0100'	SONORA	0344	732	500	377	108	x	506	395	84	x	1	-4.6%	18	46,578
'302084B0100'	VERACRUZ	2084	467	325	109	178	c	299	97	154	c	1	12.4%	-12	46,578
'311068B0100'	YUCATÁN	1068	425	332	171	126	x	315	173	102	x	1	-1.2%	2	46,578
'010411B0100'	AGUASCALIENTES	0411	687	331	164	114	x	461	341	91	x	1	-51.9%	177	46,578

Estas claves de casilla estaban equivocadas

Total Votos	Total votos CC	Total Xóchitl	Total Claudia	Total Xóchitl CC	Total Claudia CC	Total X	1,138
764,831	752,896	389,532	297,880	436,110	245,418	Total C	745
Participacion	Participacion CC	Pc Total Xóchitl	Pc Total Claudia	Pc Total Xóchitl CC	Pc Total Claudia CC	Total X CC	1,381
69.8%	68.8%	50.9%	38.9%	57.9%	32.6%	Total C CC	500

Aquí se puede ver el error, por ejemplo en la primera casilla, la '092467B0100' de la ciudad de México, los votos del Conteo Rápido del INE si coinciden pero los relacionamos con una casilla que no corresponde... En la imagen sobrepuesta podemos ver que ya está corregido el error... y que los votos ya cuadran

Histórico Primer Cómputo Ciudadano (CC) de las "sábanas" de la elección presidencial de México 2024				Según INE gana Xóchitl en	Según INE gana Claudia en	Según el CC Xóchitl gana en	Según el CC Claudia gana en	Capturadas CC							
				Cómputo Distrital INE				Histórico Cómputo Ciudadano (CC)							
CLAVE_CASI...	ENTIDAD	SECCION	LN	Votos	Xóchitl	Claudia	Gana	Votos CC	Xóchitl ...	Claudia...	Gana CC	Discrep...	Rasurar...	Rasurar...	Total R...
'092467B0100'	CIUDAD DE MÉXICO	2467	489	344	109	190	c	335	122	166	c	1	-10.7%	13	46,578
'100280B0100'	DURANGO	0280	732	440	145	238	c	421	119	214	c	1	21.8%	-26	46,578
'110416B0100'	GUANAJUATO	0416	531	351	164	153	x	338	173	129	x	1	-5.2%	9	46,578
'143280B0100'	JALISCO	3280	706	382	153	146	x	361	135	122	x	1	13.3%	-18	46,578
'143281B0100'	JALISCO	3281	653	369	159	149	x	349	170	99	x	1	-14.5%	26	46,578
'143633B0100'	JALISCO	3633	730	369	159	149	x	349	170	99	x	1	5.9%	-18	46,578
'140588B0100'	JALISCO	0588	387	369	159	149	x	349	170	99	x	1	-24.4%	40	46,578
'140833B0100'	JALISCO	0833	545	369	159	149	x	349	170	99	x	1	-21.6%	48	46,578
'141307B0100'	JALISCO	1307	560	369	159	149	x	349	170	99	x	1	6.6%	-17	46,578
'143137B0100'	JALISCO	3137	701	369	159	149	x	349	170	99	x	1	-1.5%	4	46,578
'143827B0100'	JALISCO	3827	582	369	159	149	x	349	170	99	x	1	-22.0%	24	46,578
'15481				369	159	149	x	349	170	99	x	1	0.0%	0	46,578
'15491				369	159	149	x	349	170	99	x	1	9.2%	-13	46,578
'16153				369	159	149	x	349	170	99	x	1	-16.3%	22	46,578
'18066				369	159	149	x	349	170	99	x	1	-7.2%	17	46,578
'19134				369	159	149	x	349	170	99	x	1			46,578
'19062				369	159	149	x	349	170	99	x	1			46,578
'22008				369	159	149	x	349	170	99	x	1			46,578
'26034				369	159	149	x	349	170	99	x	1			46,578
'30208				369	159	149	x	349	170	99	x	1	12.4%	-12	46,578
'31106				369	159	149	x	349	170	99	x	1	-1.2%	2	46,578
'010411B0100'	AGUASCALIENTES	0411	687	369	159	149	x	349	170	99	x	1	-51.9%	177	46,578

Este es el caso de una casilla "limpia"... es decir en las que podemos cotejar desde la "sábana" hasta el Cómputo Distrital

CLAVE\_CASILLA '092467B0100'

CIUDAD DE MÉXICO 2467

ID\_DISTRITO\_FEDERAL 019

DISTRITO\_FEDERAL COYOACÁN

'092467B0100'

TIPO\_CASILLA B

ID\_CASILLA 01

EXT\_CONTIGUA 00

Cómputo Distrital Oficial del INE		Histórico Primer Cómputo Ciudadano (CC)	
PAN	74	PAN CC	74
PRI	17	PRI CC	17
Morena	148	Morena CC	146
Xóchitl	109	Xóchitl CC	110
Claudia	190	Claudia CC	186
Votos	344	Votos CC	341

Ya cuadran los resultados

Total Votos	Total votos CC	Total Xóchitl	Total C...
764,831	752,896	389,532	
Participacion	Participacion CC	Pc Total Xóchitl	Pc Tot...
69.8%	68.8%	50.9%	38

Aquí les ponemos esa misma tabla ya corregida. Vemos que los resultados del Cómputo Distrital del INE y del Conteo Rápido Ciudadano (CC) coinciden en la mayoría, porque son parte de la "elección limpia"

Portada			Según INE gana Xóchitl en		Según INE gana Claudia en		Según el CC Xóchitl gana en		Según el CC Claudia gana en		Capturadas CC				
Histórico Primer Cómputo Ciudadano (CC) de las "sábanas" de la elección presidencial de México 2024			Cómputo Distrital INE				Histórico Cómputo Ciudadano (CC)				Concuerda		Rasuraron a Xóchitl		
CLAVE_CASI...	ENTIDAD	SECCION	LN	Votos	Xóchitl	Claudia	Gana	Votos CC	Xóchitl ...	Claudia...	Gana CC	Discrep...	Rasurar...	Rasurar...	Discrepanci...
'112464B0100'	GUANAJUATO	2464	410	291	160	96	x	283	208	68	x	No	-23.1%	48	rasuraron
'142464C0100'	JALISCO	2464	673	408	82	251	c	348	83	190	c	No	-1.2%	1	rasuraron
'142464C0200'	JALISCO	2464	673	361	77	196	c	361	77	196	c	No	0.0%	0	iguales
'152464B0100'	MÉXICO	2464	746	577	268	231	x	578	269	231	x	No	-0.4%	1	rasuraron
'152464C0100'	MÉXICO	2464	746	583	226	296	c	583	226	296	c	No	0.0%	0	iguales
'152464C0200'	MÉXICO	2464	746	578	231	266	c	582	231	270	c	No	0.0%	0	iguales
'152464C0300'	MÉXICO	2464	745	551	229	249	c	551	230	250	c	No	-0.4%	1	rasuraron

ya corregidas las claves de casilla

# Lo que presentó Ayo en el programa con Pedro Ferriz de Con

<https://x.com/PedroFerrizC/status/1833294492683931854>

**RESULTADOS DE LA VOTACIÓN EN ESTA CASILLA**  
**2 DE JUNIO DE 2024**

ENTIDAD FEDERATIVA (ESTADO): Querétaro

DISTRITO ELECTORAL FEDERAL: 05

MUNICIPIO O ALCALDIA: Huimilpan

SECCION: 0144

MARQUE CON X EL TIPO DE CASILLA

**E2**

ESCRIBA EL NÚMERO DE CASILLA

ESCRIBA LOS RESULTADOS CON NÚMEROS GRANDES Y LEGIBLES.

PARTIDO, COALICIÓN O CANDIDATO/A	RESULTADOS (CON NÚMERO)	PARTIDO, COALICIÓN O CANDIDATO/A	RESULTADOS (CON NÚMERO)	PARTIDO, COALICIÓN O CANDIDATO/A	RESULTADOS (CON NÚMERO)	FIRMA DE LAS REPRESENTACIONES PARTIDISTAS
	PRESIDENCIA		SENADURÍAS		DIPUTACIONES FEDERALES	
	307		326		326	
	015		012		017	
	003		004		006	
	004		007		005	
	003		003		003	
	016		009		013	
	060		068		058	
<b>Coalición 1</b>		<b>Coalición 1</b>		<b>Coalición 1</b>		
	023		013		011	
	003		004		003	
	000		000		000	
	000		000		000	
<b>Coalición 2</b>		<b>Coalición 2</b>		<b>Coalición 2</b>		
	013				004	
	000				000	
	001				003	
	002				001	
CANDIDATOS/AS NO REGISTRADOS/AS	001	CANDIDATOS/AS NO REGISTRADOS/AS	001	CANDIDATOS/AS NO REGISTRADOS/AS	001	
VOTOS NULOS	002	VOTOS NULOS	007	VOTOS NULOS	003	

LA O EL PRESIDENTE DE LA MESA DIRECTIVA DE CASILLA

MARIA DE LOS ANGELES LOPEZ  
NOMBRE

FIRMA

LA O EL PRIMER SECRETARIO DE LA MESA DIRECTIVA DE CASILLA

LABRIELA CASTAÑÓN  
NOMBRE

FIRMA

Esta es la casilla 0144 extraordinaria de Huimilpan, Querétaro, que presentó Ayo

Detalle por:

Entidad

Querétaro

Distrito

5. Pedro Escobedo

Sección

144

Casilla

Contigua 2

## Avance Nacional

Actas capturadas

162,517 de 170,648  
(95.2352%)

Partic



## Presidencia - Sección -

[Nacional](#) / [Querétaro](#) / [Distrito 5. Pedro Esc](#)

El total de votos calculado que se muestra, s

## Información del Acta

Acta digitalizada:

Imagen

Ver



Aqui vemos que no correspondía a la Contigua 2

# Querétaro, S. Pedro Escobedo. Sección 144 Extraordinaria 2

"Sábana"

Esta acta sí aparece en el PREP

Entidad  
 Querétaro

Distrito  
 5. Pedro Escobedo

Sección  
 144

Casilla  
 Extraordinaria 2

## Acta PREP

INE Instituto Nacional Electoral  
 PROCESO ELECTORAL FEDERAL 2023-2024  
 RESULTADOS DE LA VOTACIÓN EN ESTA CASILLA  
 2 DE JUNIO DE 2024

ENTIDAD FEDERATIVA (ESTADO): Querétaro DISTRITO ELECTORAL FEDERAL: 05  
 MUNICIPIO O ALCALDÍA: Humilpan SECCIÓN: 0144

ESCRIBA LOS RESULTADOS CON NÚMEROS GRANDES Y LEGIBLES.

PARTIDO, COALICIÓN O CANDIDATO/A	RESULTADOS (CON NÚMERO) PRESIDENCIA	PARTIDO, COALICIÓN O CANDIDATO/A	RESULTADOS (CON NÚMERO) SENADURÍAS	PARTIDO, COALICIÓN O CANDIDATO/A	RESULTADOS (CON NÚMERO) DIPUTACIONES FEDERALES	FIRMA DE LAS REPRESENTACIONES PARTIDISTAS
PAU	307	PAU	326	PAU	326	[Firma]
M	015	M	012	M	017	[Firma]
Q	003	Q	004	Q	006	[Firma]
LV	004	LV	007	LV	005	[Firma]
PT	003	PT	003	PT	003	[Firma]
morena	016	morena	009	morena	013	[Firma]
morena	060	morena	068	morena	058	[Firma]
Coalición 1	023	Coalición 1	013	Coalición 1	011	
Coalición 1	003	Coalición 1	004	Coalición 1	003	
Coalición 1	000	Coalición 1	000	Coalición 1	000	
Coalición 1	000	Coalición 1	000	Coalición 1	000	
Coalición 1	013	Coalición 1	004	Coalición 1	004	
Coalición 1	000	Coalición 1	000	Coalición 1	000	
Coalición 1	001	Coalición 1	003	Coalición 1	003	
Coalición 1	002	Coalición 1	001	Coalición 1	001	
CANDIDATOS NO REGISTRADOS	001	CANDIDATOS NO REGISTRADOS	001	CANDIDATOS NO REGISTRADOS	001	
VOTOS NULOS	002	VOTOS NULOS	007	VOTOS NULOS	003	

LA O EL PRESIDENTE DE LA MESA DIRECTIVA DE CASILLA  
 LA O EL PRIMER SECRETARIO DE LA MESA DIRECTIVA DE CASILLA

03 JUN 2024 05:27

Queretaro 5  
 Distrito: 5  
 Sección: 144  
 Casilla: E 2  
 Tipo Acta: 2

ACTA DE ESCRUTINIO Y CÓMPUTO DE CASILLA DE LA ELECCIÓN DE PRESIDENCIA

SE LEVANTA LA PRESENTE ACTA CON FUNDAMENTO EN LOS ARTICULOS 82, PÁRRAFOS 1 Y 2; 84; 86, PÁRRAFO 1, INCISOS AL B, D) Y E); 87; 253; 259 AL 261; 279; PÁRRAFO 4; 287 AL 296; 357; 362; PÁRRAFO 1, INCISO AL 397; 425 Y 436 DE LA LEY GENERAL DE INSTITUCIONES Y PROCEDIMIENTOS ELECTORALES; Y EN LOS ARTICULOS 150, PÁRRAFO 1, INCISO A); 156; 158; 159; 163, PÁRRAFOS 1 Y 2; Y ANEXO 4.1, APARTADO A, NUMERAL 1 DEL REGLAMENTO DE ELECCIONES.

Al concluir el llenado de la Hoja para hacer operaciones, inicie el llenado del acta de escrutinio y cómputo utilizando un bolígrafo de tinta azul. Asegúrese que todas las copias sean legibles y atienda las recomendaciones.

1. DATOS DE IDENTIFICACIÓN DE CASILLA  
 Copie y anote la información de su nombramiento.

Entidad: QUERETARO Distrito electoral federal: 5  
 Municipio o Alcaldía: Humilpan

Sección: 0144 (Con número)

La casilla se instaló en: Humilpan al final del Cruce Atarata con Cruce Atarata sin número, Fraccionamiento Cambras del Cementerio Código Postal 76973 Humilpan, Querétaro

2. BOLETAS SOBREPUESTAS  
 Copie del apartado 2 de la Hoja para hacer operaciones, el total de boletas sobrantes que se cancelaron con dos líneas diagonales.  
 Ciento treinta y tres (133)

3. PERSONAS DE LA LISTA NOMINAL QUE VOTARON  
 Copie del apartado 3 de la Hoja para hacer operaciones, el total de personas con la marca "Voto" en la lista nominal de electores y las personas que votaron con su sentencia del Tribunal Electoral.  
 Cuatrocientos cuarenta y nueve (449)

4. REPRESENTACIONES PARTIDISTAS QUE VOTARON  
 Copie del apartado 4 de la Hoja para hacer operaciones, el total de marcas "Voto" en la Relación de representaciones partidistas.  
 Cincuenta (50)

5. TOTAL DE PERSONAS Y REPRESENTANTES QUE VOTARON  
 Copie del apartado 5 de la Hoja para hacer operaciones, el total de personas que votaron y representantes.  
 Cuatrocientos cincuenta y cuatro (454)

6. RESULTADOS DE LA VOTACIÓN  
 Copie del apartado 6 de la Hoja para hacer operaciones, los votos para partidos políticos, coaliciones, candidatura no registrada, votos nulos y TOTAL. En caso de que no se haya recibido votación para alguno, escriba ceros.

PARTIDO, COALICIÓN O CANDIDATO/A	RESULTADOS DE LA VOTACIÓN DE PRESIDENCIA (Con letra)	(Con número)
PAU	trescientos siete	307
M	quince	015
Q	tres	003
LV	cuatro	004
PT	tres	003
morena	dieciséis	016
morena	sesenta	060
Coalición 1	veintitrés	023
Coalición 1	trs.	003
Coalición 1	cero	000
Coalición 1	cero	000
Coalición 1	trece	013
Coalición 1	cero	000
Coalición 1	uno	001
Coalición 1	dos	002
CANDIDATOS NO REGISTRADOS	uno	001
VOTOS NULOS	dos	002
TOTAL	cuatrocientos cincuenta y tres	453

7. TOTAL DE VOTOS SACADOS DE LAS URNAS  
 Copie del apartado 7 de la Hoja para hacer operaciones, el total de votos de la elección de Presidencia que se sacaron de todas las urnas.  
 Cuatrocientos cincuenta y tres (453)

8. TOTAL DE VOTOS DE PRESIDENCIA SACADOS DE LAS URNAS  
 Copie del apartado 8 de la Hoja de operaciones.  
 Son iguales las cantidades anotadas en los apartados 5 y 7. Copie esta respuesta del apartado 8 de la Hoja de operaciones.  
 Cuatrocientos cincuenta y tres (453)

9. TOTAL DE VOTOS DE PRESIDENCIA SACADOS DE LAS URNAS Y EL TOTAL DE RESULTADOS DE LA VOTACIÓN  
 Copie del apartado 9 de la Hoja de operaciones.  
 Son iguales las cantidades anotadas en el apartado 7 con el total de la votación? Copie esta respuesta del apartado 9 de la Hoja de operaciones.  
 Cuatrocientos cincuenta y cuatro (454)

10. INCIDENTES DURANTE EL ESCRUTINIO Y CÓMPUTO  
 ¿Se presentaron incidentes? Si No  
 ¿En cuántas Hojas se registraron? (Con número)

11. FUNCIONARIOS/AS DE MESA DIRECTIVA DE CASILLA  
 Escriba los nombres de las y los funcionarios de casilla presentes y asegúrese que firmen en su totalidad.

CARGO	NOMBRES	FIRMAS
PRESIDENTE/A	Cros Urrutegui, María de Jesús	[Firma]
1er. SECRETARIO/A	Carstrán López, Gabriela	[Firma]
2do. SECRETARIO/A	Hernández Nájera, José Francisco	[Firma]
1er. ESCRIBITORIA	Cruz Espinosa, María del Rosario	[Firma]
2do. ESCRIBITORIA	Carballo Mariadiego, Rafael Antonio	[Firma]
3er. ESCRIBITORIA	Carolina Carrón, Kent	[Firma]

12. REPRESENTACIONES PARTIDISTAS  
 Escriba los nombres de las representaciones partidistas presentes, marque con "X" si es la o el propietario (P) o suplente (S) y asegúrese que firmen en su totalidad.

PARTIDO	NOMBRE COMPLETO	Marque con "X" si es la o el propietario (P) o suplente (S)	FIRMA	HAZCOTE DE IDENTIFICACIÓN	HAZCOTE DE VOTACIÓN
PAU	Mariana Hernández Rojas X	[X]	[Firma]		
PAU	Karina González Sánchez X	[X]	[Firma]		
PAU	José Armando Apalache X	[X]	[Firma]		
morena	Rosa Larrea Tames Vega X	[X]	[Firma]		
morena	Lyra Lorena Arriaga X	[X]	[Firma]		
morena	Díaz Gabriela Rojas Rojas X	[X]	[Firma]		
morena	Luis Arturo Martínez Galán X	[X]	[Firma]		

13. ESCRITOS DE PROTESTA O INCIDENTES  
 En su caso, escriba el número de escritos de protesta o incidentes en el cuadrado del partido político que los presentó y méталos en el sobre de expediente de la elección de Presidencia.

14. INTEGRACIÓN DEL EXPEDIENTE  
 Una vez llenada y firmada esta acta:  
 1. Guarde el original en el Sobre de expediente de casilla de la elección de Presidencia;  
 2. Guarde la primera copia en la Bolsa PREP;  
 3. Guarde la segunda copia en la Bolsa que va por fuera del paquete electoral;  
 4. Entregue copia legible a las representaciones partidistas presentes según el orden del apartado 12.  
 En caso de que alguna o algún representante de partido político le solicite tomar una fotografía del acta, Usted debe permitirlo.

DESTINO: COPIA PARA LA BOLSA DEL PROGRAMA DE RESULTADOS ELECTORALES PRELIMINARES (PREP)

[https://prep2024-actas.ine.mx/presidencia/queretaro22/pedro\\_escobedo5/2e9bf49765ac043222f956afa597823967b78e0134dd0461f1b49ebbea4df3ca.jpg](https://prep2024-actas.ine.mx/presidencia/queretaro22/pedro_escobedo5/2e9bf49765ac043222f956afa597823967b78e0134dd0461f1b49ebbea4df3ca.jpg)

Enviada por los Ciudadanos

Detalle por:

Entidad  
Querétaro

Distrito  
5. Pedro Escobedo

Sección  
144

Casilla  
Contigua 2

### Avance Nacional

Actas capturadas  
162,517 de 170,648  
(95.2352%)

Partic

### Presidencia - Sección -

[Nacional](#) / [Querétaro](#) / [Distrito 5. Pedro Esc](#)

El total de votos calculado que se muestra, s

### Información del Acta

Acta digitalizada:

Ver

Imagen

PAN PRD

la Contigua 2 en cambio la que comentó Ayo sigue sin aparecer en el PREP

aquí no fue un error de claves sino de pantallazos, pero queda con esto aclarado

## Presidencia - Sección - Casilla

[Nacional](#) / [Querétaro](#) / [Distrito 5. Pedro Escobedo](#) / [Sección 144](#) / **Contigua 2**

El total de votos calculado que se muestra, se refiere a los votos asentados en el Acta PREP hasta el momento.

### Información del Acta - No Contabilizada

Acta digitalizada:

Ver

Imagen procedente de:

Acta en proceso

Escáner

Móvil

Urna Electrónica



# Aquí la pueden ver la "sábana" y el Acta Prep de esa casilla... el problema se presenta debido a la confusa nomenclatura que usa el INE que primero habla de casillas básicas, luego de contiguas y de estas hay de la 1 a la 25, y luego agrega extraordinarias y luego contiguas extraordinarias... todo un galimatías para favorecer el fraude

Portada **Histórico Primer Cómputo Ciudadano (CC) de las "sábanas" de la elección presidencial de México 2024**

CLAVE\_CASILLA '220144C0200' '220144C0200'  
 QUERÉTARO 0144 TIPO\_CASILLA C  
 ID\_DISTRITO\_FEDERAL 005 ID\_CASILLA 02  
 DISTRITO\_FEDERAL PEDRO ESCOBEDO EXT\_CONTIGUA 00

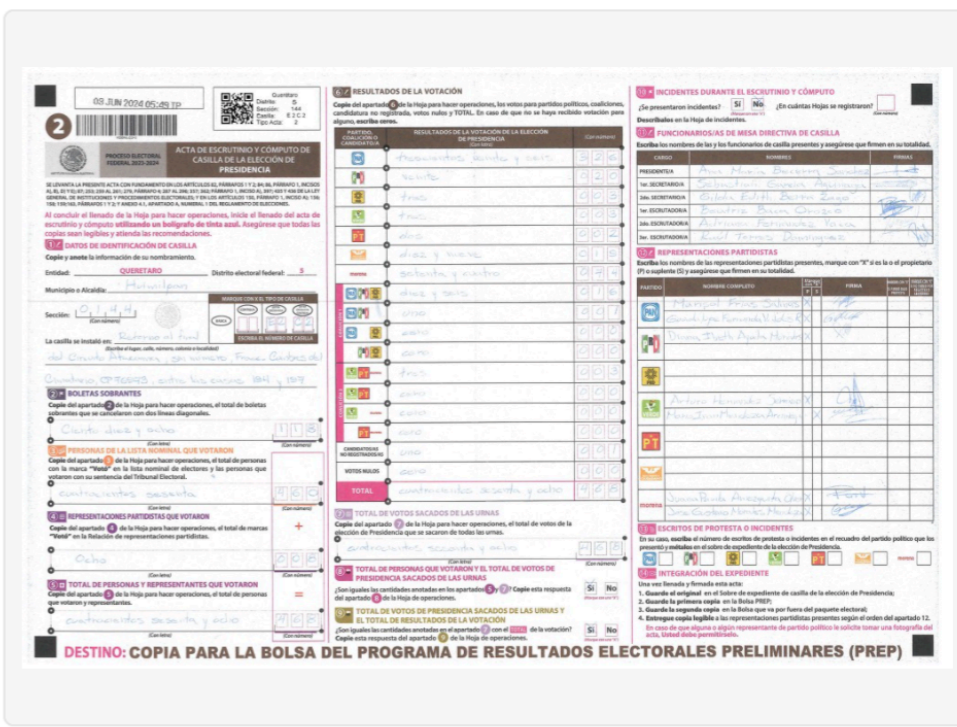
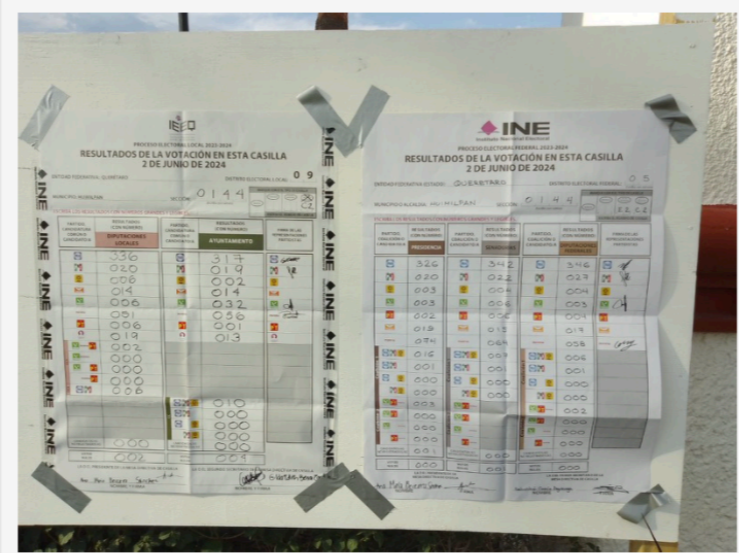
Sábana enviadas por los ciudadanos

Acta PREP

**Cómputo Distrital Oficial del INE**

**Histórico Primer Cómputo Ciudadano (CC)**

PAN	88	PAN CC	326
PRI	8	PRI CC	20
Morena	73	Morena CC	74
Xóchitl	119	Xóchitl CC	366
Claudia	136	Claudia CC	82
Votos	303	Votos CC	467
Gana	c	Gana CC	x
Participación Casilla	59.4%	Participación CC	91.6%



Coincide el Acta con el Cómputo Distrital?  No  Si

Actas PREP

Boletas sobrantes

Personas de la LN que votaron

Representantes partidistas que votaron

Total de personas y representantes que votaron

Total de boletas en la casilla

Coincide la Sábana con el Cómputo Distrital?  No  Si

LN 510 SABANA

Discrepancia de Ganador  <https://>

Discrepancia votos Xóchitl  [Ver Sabana](#)

Discrepancia votos Claudia  [Buscar imagen sábanas](#)

Discrepancia votos

Observaciones

Evaluación

# El Galimatías de la Nomenclatura de Claves de Casillas del INE

que si no favorece el fraude, favorece la confusión... por eso se presentó ese error

## Captura

## Clave de Casilla


ENTIDAD ENTIDAD

SECCION SECCION

ID\_CASILLA ID\_CASILLA

TIPO\_CASILLA TIPO\_CASILLA

EXT\_CONTIGUA EXT\_CONTIGUA



ID\_Estado+Sección+Tipo de Casilla+ ID Casilla + Ext\_ Contigua

09-4997-B-01-00

**Resultado Final. ¡¡¡ Esto es lo que necesitamos !!  
para que nuestro COMPUTO CIUDADANO amarre con  
el del INE y el ejercicio sea 100% auditable**

'094997B0100'

### 8 Tipos de casillas

A  
B  
C  
E  
M  
P  
S  
V

ID\_casillas

Ext\_Contigua

01  
02  
03  
...  
25

00  
01  
02  
...  
17

La mayoría son contiguas  
y luego básicas

8 Tipos de casillas.  
Número de casillas

A - 284 - voto anticipado  
B - 70,499 - básicas  
C - 90,250 -contiguas  
E- 8,254 - extraordinarias  
M - 87  
P - 150 - creo que Prisión  
S - 1,178 - especiales  
V - 64

a veces sólo  
ponen el  
primer dígito  
1  
2  
etc  
11  
12

a veces no lo  
ponen y es  
00  
  
y a veces  
sólo ponen el  
primer dígito

Agradecemos su comprensión y su paciencia... Ha sido un trabajo titánico realizado por ciudadanos para ciudadanos, que son el poder supremo de esta república

Este trabajo tiene como único objetivo conocer la verdad de la elección del domingo 2 de junio de 2024.

Ya se transparentó que hubo DOS elecciones: una "limpia" donde sigue ganando Xóchitl y una "sucias" en donde quisieron hacer creer que había ganado Claudia con 36 millones de votos, pero en la que sólo hemos encontrado 36 millones de fraudes e irregularidades, por lo que exigimos que se haga una auditoría forense de la misma... de lo contrario los ciudadanos no podemos aceptar ese resultado, sino exigimos:

- O que se acepte el resultado de la elección "limpia" donde gana Xóchitl y está 100% acreditado.

- O que se anule de plano toda la elección y que se repita.

**Muchas Gracias por  
su Atención**